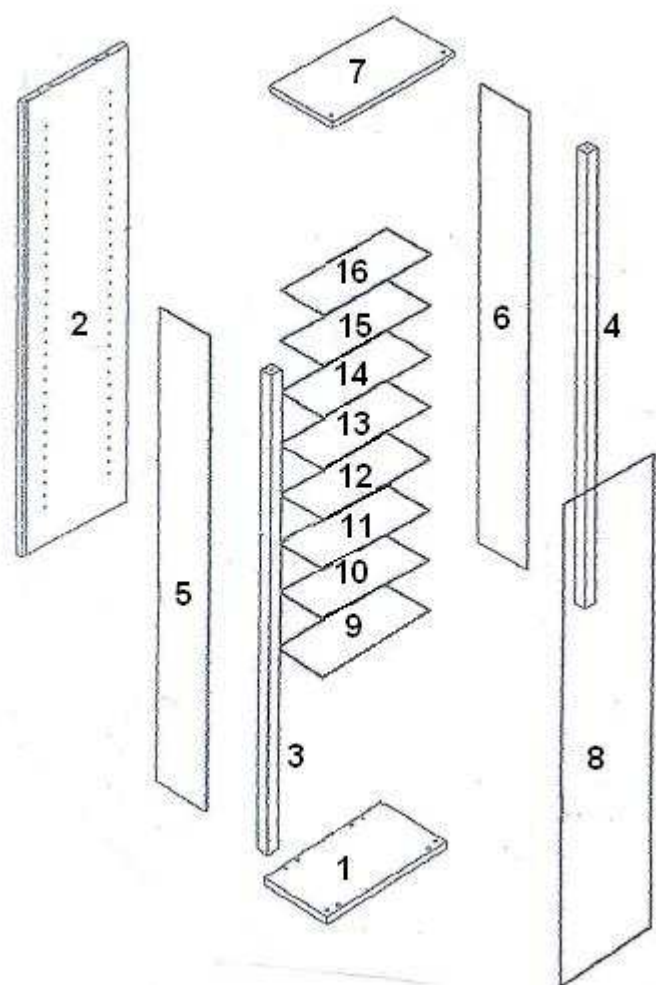














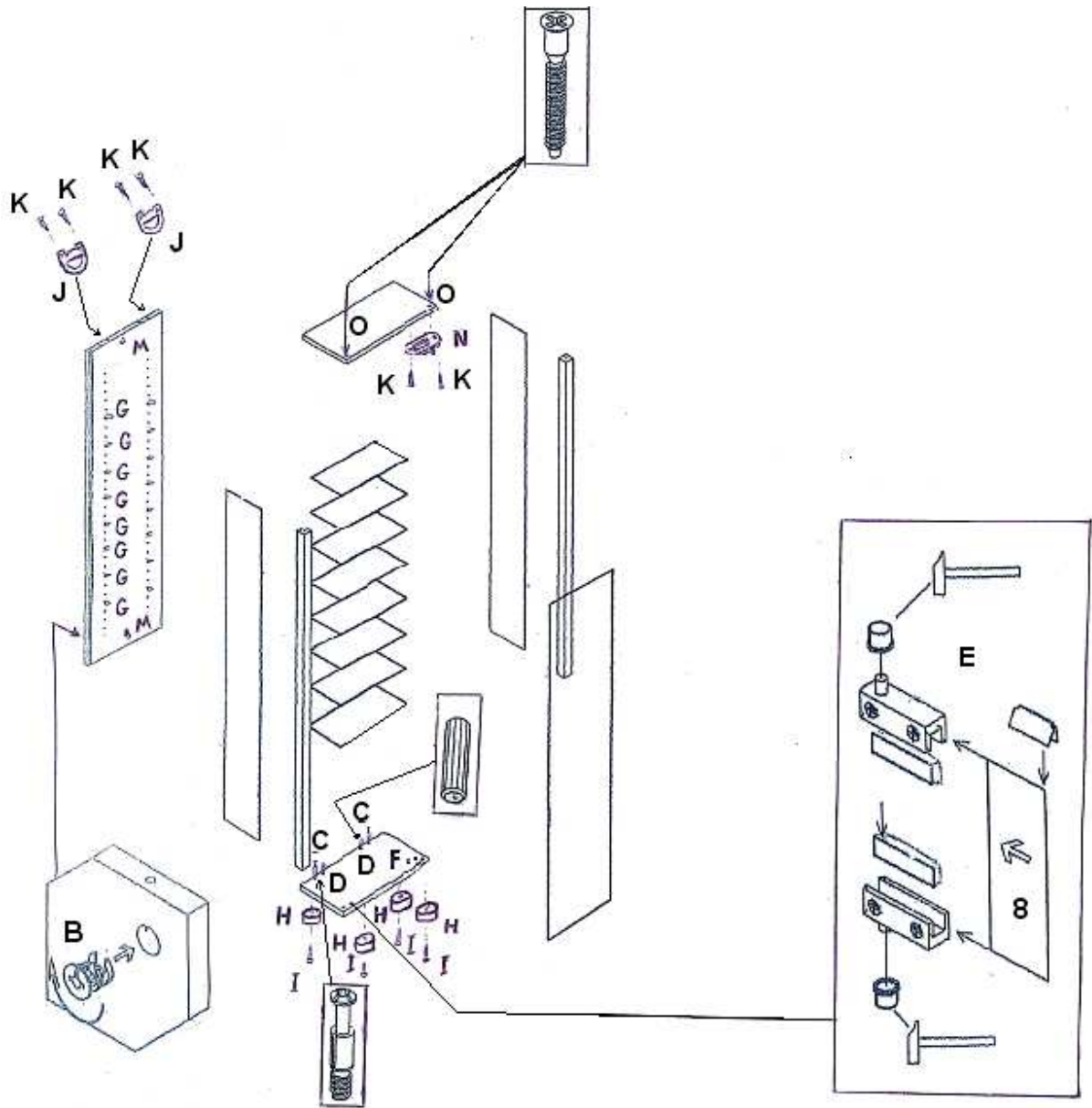


1. 328x180
2. 1148x326
3. 1148x30x30
4. 1148x30x30
5. 1148x143x4
6. 1148x143x4
7. 328x180
8. 1138x259x4
9. 297x130x4
10. 297x130x4
11. 297x130x4
12. 297x130x4
13. 297x130x4
14. 297x130x4
15. 297x130x4
16. 297x130x4



| | | | | | | |
|--|--|--|--|--|---|--|
|  B x4 |  C x4 |  D x4 |  E x1 |  F x1 |  G x32 |  H x4 |
|  I x4 |  J x2 |  K x6 |  L x2 |  M x2 |  N x1 |  O x4 |



Aus Sicherheitsgründen muss das Möbelteil an der Wand befestigt werden. Beiliegendes Befestigungs-material eignet sich nur für Massivwände. Für andere wände müssen Spezialdübel verwendet werden.

LET OP!

Uit veiligheidsoverwegingen moet het meubeldeel aan de wand bevestigd worden. Bijgevoegt bevestigingsmateriaal is alleen bruikbaar voor massieve wanden. Voor andere wanden moeten speciale schroeven gebruikt worden.

ATTENTION!

Pour des raisons de securite le meuble doit etre fixe au mur. Le materiel ci-joint est approprie pour des murs epais. Pour d'autres murs utiliser des chevilles speciales.

ATTENTION!

For safety reasons please fix the unit to the walls. Enclosed fittings for stoned wall only. For other walls please use other pegs.

